
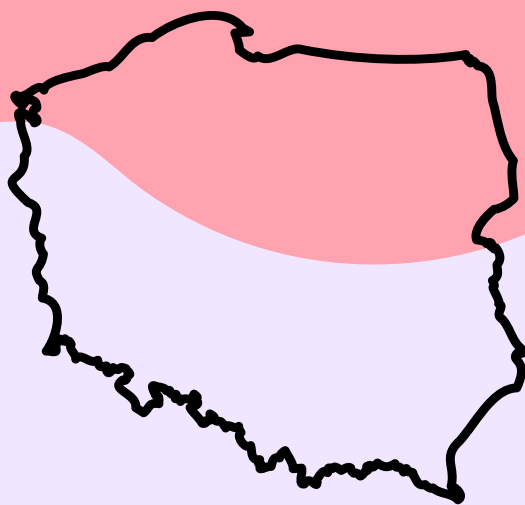


# Chcę samemu !

wychowanie, edukacja, pedagogika  
Montessori



## PROJEKT: Polska



[chcesamemu.online](http://chcesamemu.online)

# **Opis projektu**

**Projekt Polska ma na celu poszerzenie wiedzy dzieci nt. naszego kraju oraz zaciekawienie ich różnymi interesującymi miejscami znajdującymi się w Polsce. Projekt zawiera dwa rodzaje zadań, przeznaczonych dla dwóch grup wiekowych:**

- dzieci młodszych niż 6 lat**
- dzieci starszych niż 6 lat.**

**Wszystkie załączniki niezbędne do wykonania projektu znajdują się w tym dokumencie.**

# Projekt 1

**Przeznaczenie: dzieci młodsze niż  
6 lat**

**Zadanie:**

**Dorosły czyta dzieciom krótką informację na temat symboli narodowych w Polsce (załącznik 1) wraz z ich prezentacją (załącznik 2), a następnie rozkłada po sali lub domu małe elementy przedstawiające ww. symbole (załącznik 3). Zadaniem dzieci jest odnalezienie wszystkich symboli, pogrupowanie ich oraz odpowiedzenie na pytanie: "jaki to symbol?".**

**W dalszej części dzieci wybierają jeden z symboli i wykonują jego dużą kopie przy wykorzystaniu dostępnych materiałów plastycznych.**

**Zakończeniem projektu jest prezentacja oraz uroczyste wywieszenie wykonanego przez dzieci symbolu narodowego Polski.**

# **Załącznik 1**

**Polskimi symbolami narodowymi są godło-  
Orzeł Biały, barwy biało-czerwone (flaga)  
oraz hymn- Mazurek Dąbrowskiego.**

**Wszystkie te symbole podlegają ochronie  
prawnej.**

**Godło Rzeczypospolitej Polskiej przedstawia  
wizerunek orła białego ze złotą koroną na  
głowie, rozwiniętymi skrzydłami i złotymi  
szponami. Ptak ten uważany jest za króla  
ptaków i symbolizuje władzę i potęgę,  
dlatego polscy władcy umieścili go m.in. na  
polskim godle.**

**Barwy biała i czerwona znajdujące się na  
fladze Polski wywodzą się z barw herbu  
Królestwa Polskiego i symbolizują: biel-  
barwa Orła Białego, czerwień-barwa pola  
tarczy.**

**Hymn narodowy Polski nosi tytuł Mazurka  
Dąbrowskiego. Został napisany przez  
Józefa Wybickiego.**



# Załącznik 2





# Załącznik 2

## **Mazurek Dąbrowskiego**

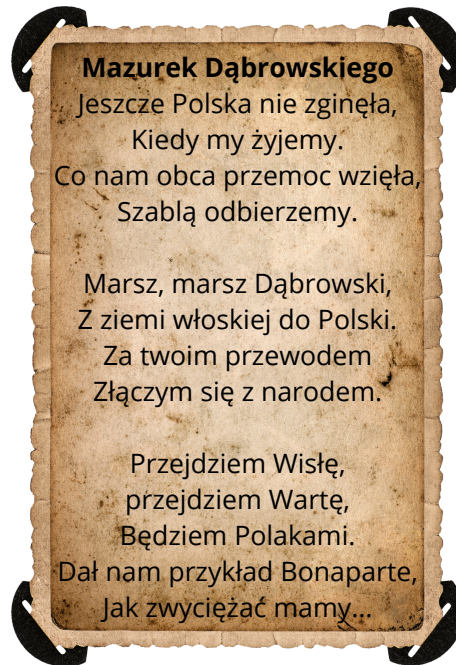
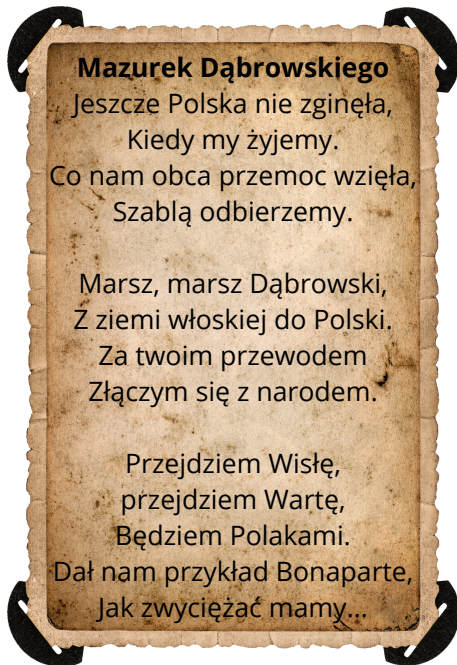
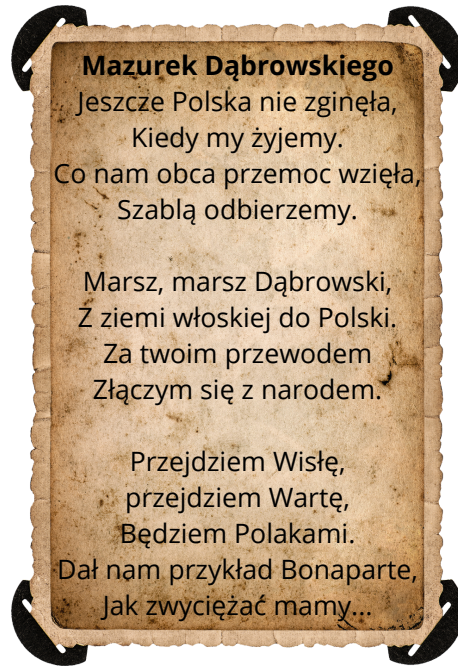
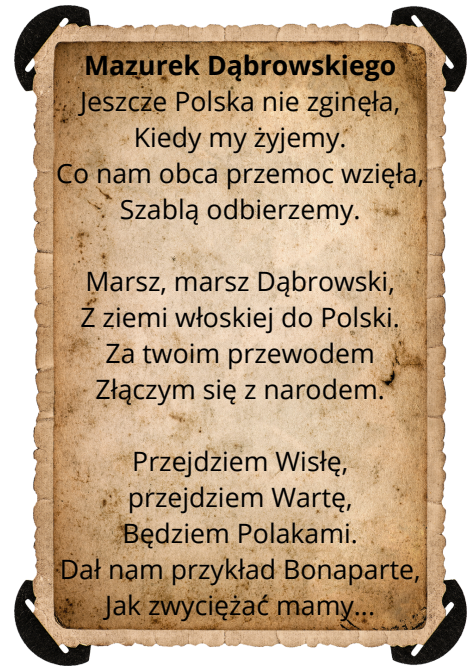
Jeszcze Polska nie zginęła,  
Kiedy my żyjemy.  
Co nam obca przemoc wzięła,  
Szablą odbierzemy.

Marsz, marsz Dąbrowski,  
Z ziemi włoskiej do Polski.  
Za twoim przewodem  
Złączym się z narodem.

Przejdziem Wisłę,  
przejdziem Wartę,  
Będziem Polakami.  
Dał nam przykład Bonaparte,  
Jak zwyciężać mamy...



# Załącznik 3



# Projekt 2

**Przeznaczenie: dzieci starsze,  
powyżej 6 roku życia**

**Zadanie:**

**Zadaniem dzieci jest stworzenie krótkiego przewodnika po Polsce. Na początku muszą znaleźć kilka informacji nt. naszego kraju i opracować krótką notkę.**

**W dalszej części, dzieci mają za zadanie odnalezienie w książkach bądź internecie miejsc ze zdjęć (załącznik 4). Następnie wycinają zdjęcie i dodają je do swojego przewodnika z krótkim opisem, co to za miejsce. Mogą dodać swoje propozycje ciekawych miejsc w Polsce.**

**Na koniec muszą zaprojektować okładkę swojego przewodnika.**

**Zakończeniem projektu jest prezentacja przewodnika.**



# Załącznik 4





# Załącznik 4

