


Chcę samemu !

wychowanie, edukacja, pedagogika
Montessori



PROJEKT: Letni zielnik



PROJEKT:

LETNI ZIELNIK



CEL PROJEKTU:

Celem projektu jest poszerzenie wiedzy dzieci na temat otaczającej przyrody, a dokładniej roślin znajdujących się w otoczeniu dziecka. Zadaniem dziecka jest stworzenie własnego zielnika, w którym będzie zbierało i opisywało znalezione rośliny.

Zielnik może wykonywać dziecko samodzielnie lub w grupie.

Rośliny można również zbierać podczas wyjazdów w Polsce czy za granicą.

UWAGA!

Przy omawianiu zadania z dziećmi wytłumacz zasady zbierania roślin z szacunkiem dla przyrody. Zbierajcie tylko te rośliny, które są w dużej ilości i nie są chronione.

ZAŁĄCZNIKI

1.Karta do zielnika (należy wydrukować tyle kart, ile będzie potrzebnych)


2.Przykładowa strona z zielnika

3.Przykładowe strony tytułowe

PODSUMOWANIE PROJEKTU

**Gdy dziecko wykonana zielnik,
prezentuje je pozostałym
osobom, omawiając każdą roślinę
po kolei.**

ZAŁĄCZNIK 1



nazwa rośliny

roślina bądź jej zdjęcie

.....

.....

.....

.....

.....

.....

.....

.....

opis rośliny

MIEJSCE ZNALEZIENIA

okolice domu


las

park

za granicą w

..... (inne miejsce)

ZAŁĄCZNIK 2



koniczyna

nazwa rośliny



roślina bądź jej zdjęcie

Koniczyna to rodzaj roślin należący do rodziny bobowatych.

Koniczyna jest ceniona zarówno za swoje właściwości użytkowe, jak i ekologiczne. Stanowi ważny składnik pasz dla zwierząt gospodarskich, zwłaszcza koniczyna łąkowa i koniczyna biała.


Koniczyna jest symbolem szczęścia, zwłaszcza czterolistna koniczyna, która jest rzadkością i uważana jest za przynoszącą szczęście.


opis rośliny

MIEJSCE ZNALEZIENIA


- okolice domu
- las
- park
- za granicą w
- łąka (inne miejsce)


ZAŁĄCZNIK 3











KITCHEN GARDEN

