



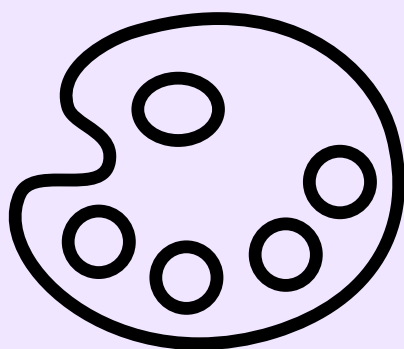
Chcę samemu !

wychowanie, edukacja, pedagogika
Montessori

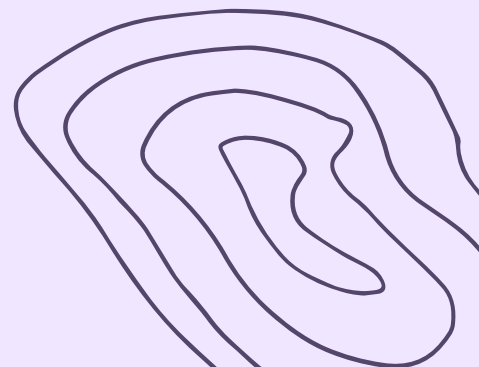

Sensoryczne

kolory:

gra dla dzieci
i nie tylko



chcesamemu.online



SENSORYCZNE KOLORY

Gra polega na jak najszybszym znalezieniu na swojej karcie obrazka, który odpowiada wylosowanemu kolorowi.

Każdy gracz otrzymuje kartę z obrazkami w formie kolorowanek. Na środku, między graczami, znajdują się kolorowe kółka. Jedna osoba wybiera koło z kolorem. Zadaniem każdego gracza jest jak najszybsze odnalezienie rysunku, który mógłby być w wylosowanym kolorze. Gdy gracz odnajdzie ten rysunek, mówi "stop". Jeśli prawidłowo wskazał obrazek, koloruje go, a reszta graczy traci swoją szansę.

UWAGA! Każdemu kolorowi odpowiada JEDEN obrazek.

Wygrywa osoba, która jako pierwsza pokoloruje wszystkie obrazki.

SENSORYCZNE KOLORY

ZESTAW ZAWIERA:

- karty z kolorowanymi dla
każdego gracza,**
- koła z kolorami,**
- instrukcję do gry,**
- dyplom.**

SENSORYCZNE


KOLORY

PRZYGOTUJ:

-kredki w kolorach:

żółty, 

zielony, 

czzerwony, 

niebieski, 

pomarańczowy, 

czarny, 

brązowy, 

złoty, 


szary, 



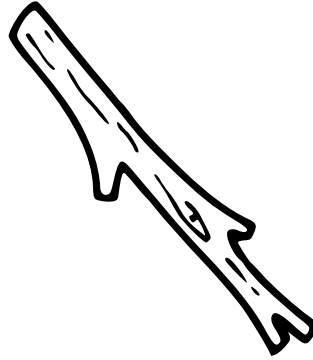



biały. 

**Kartę graczy wydrukuj tyle razy,
ilu graczy bierze udział w grze.**


**Koła z kolorami wytnij i ułóż
kolorem do dołu.**





KARTA GRACZY


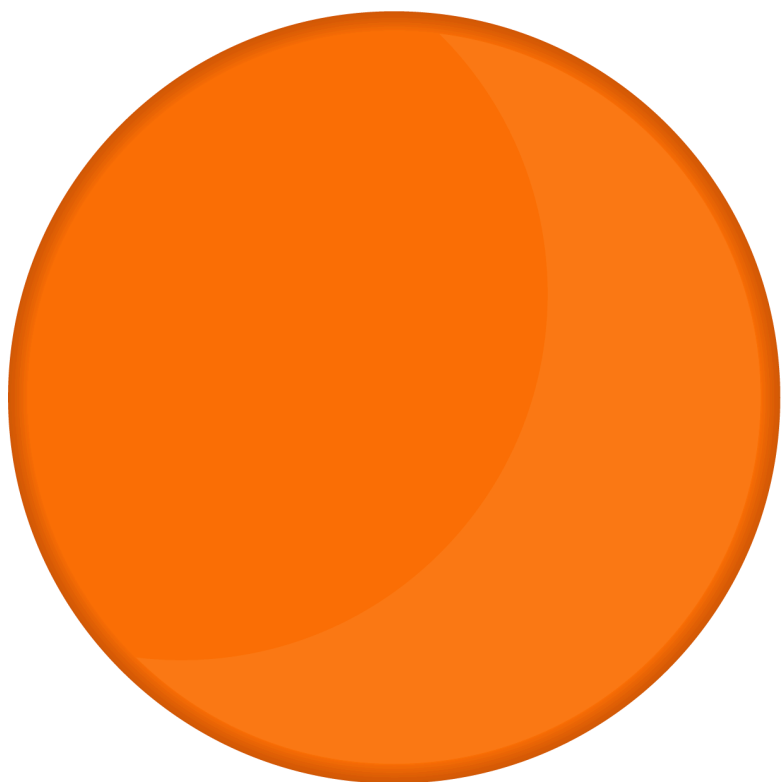








KOŁA Z KOLORAMI









DYPLOM

dla



**MISTRZA
KOŁORÓW**

