
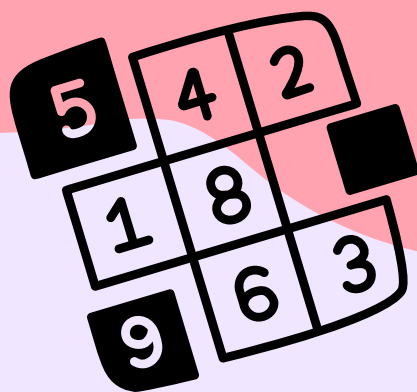


Chcę samemu !

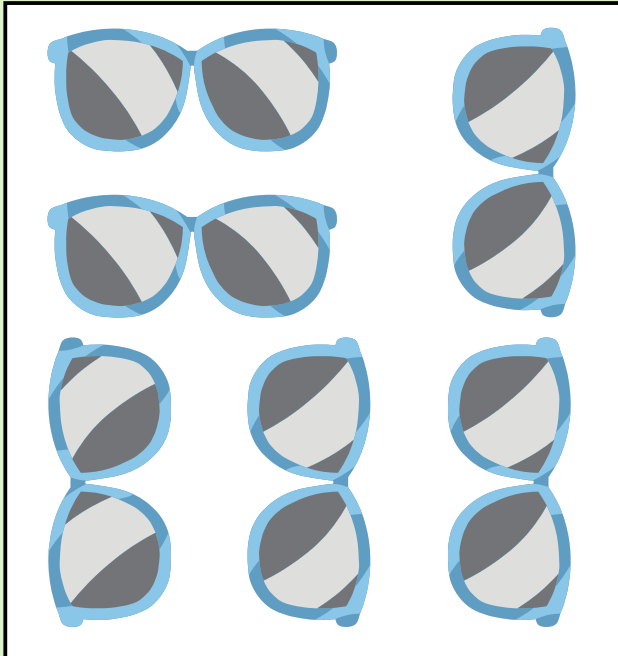
wychowanie, edukacja, pedagogika
Montessori

Zestaw kart pracy:
letnia matematyka




LATO

Policz elementy i zaznacz prawidłową liczbę.




6 12 8 4



4 5 6 7









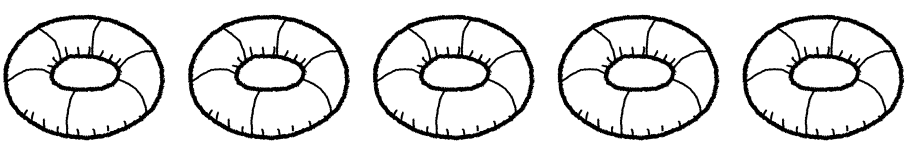

10 11 12 14



5 8 4 6

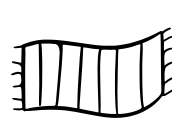


Pokoloruj

Pokoloruj taką samą ilość elementów jaką wskazuje cyfra obok.

8	
7	
2	
4	
1	
6	
5	
3	

Policz i zapisz!


Policz te same elementy i zapisz ich ilość w odpowiedniej kratce.




Narysuj!

Odczytaj liczbę i narysuj tyle elementów, ile wskazuje.


3



7



10



Zadanie z treścią

Kasia i Tomek wyjechali na wakacje nad morze. Każdy z nich dostał 100zł kieszonkowego.



Zadanie 1

Kasia wydała 75zł na pamiątki i jedzenie, a Tomek 10zł więcej. Ile pieniędzy zostało Kasi, a ile Tomkowi?

Obliczenia



Odpowiedź

Zadanie 2

Kasia i Tomek chcieli kupić wspólnie, z reszty pieniędzy, pamiątkę dla rodziców, która kosztowała 25zł. Czy starczy im pieniędzy?

Obliczenia

A large grid area for calculations, consisting of a 20x15 grid of small squares.

Odpowiedź

Two horizontal dotted lines for writing the answer.

Zadanie 3

Gdyby Tomek wydał tyle samo pieniędzy co Kasia, to czy starczyłoby im wspólnie na zabawkę, która kosztuje 50zł?

Obliczenia

A large grid area for calculations, consisting of a 20x15 grid of small squares.

Odpowiedź

Two horizontal dotted lines for the answer.