


Chcę samemu !

wychowanie, edukacja, pedagogika
Montessori

17 lutego - światowy
dzień kota




chcesamemu.online

Imię:

Połącz liczby

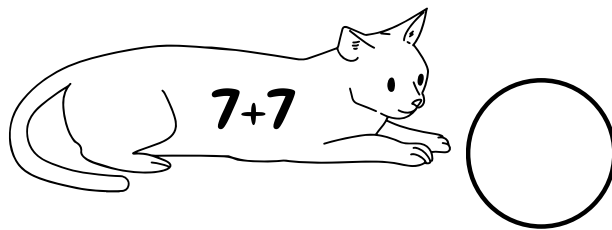
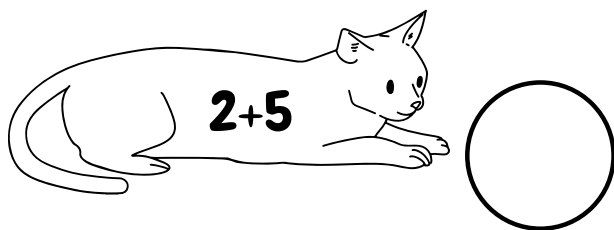
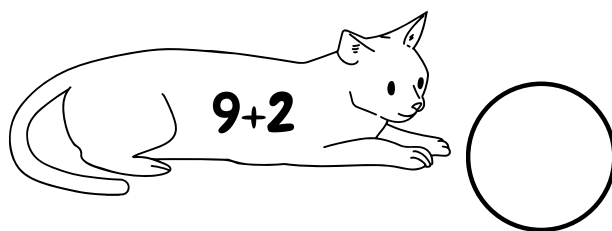
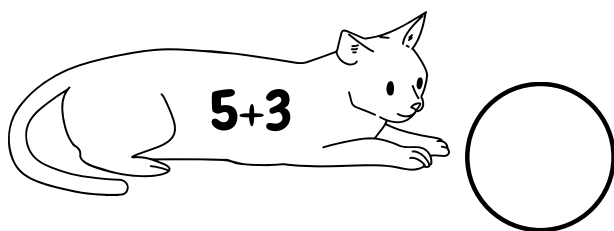
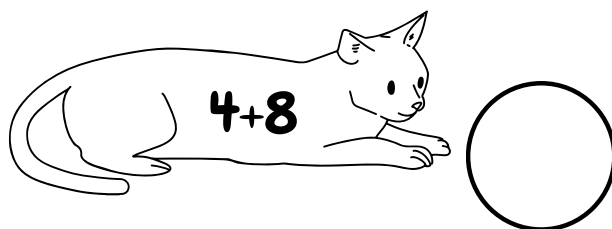
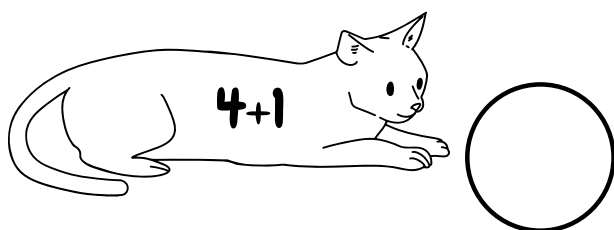
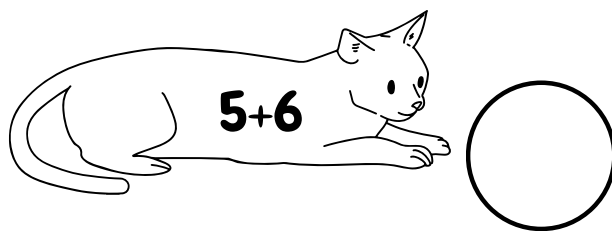
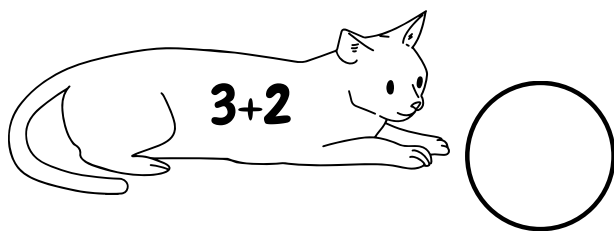
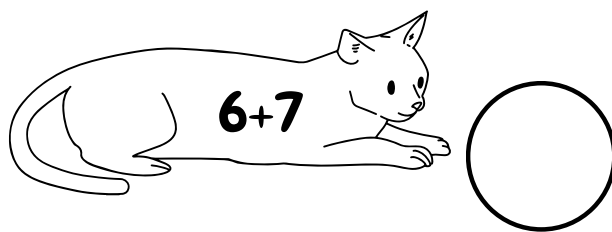

Połącz liczby po kolei, tak aby powstał kotek.
Następnie pokoloruj go.



Imię:

Dodawanie

Wykonaj działania. Wyniki napisz w kółkach.




Color the cat red if odd numbers and the cat blue if even numbers

Labirynt

Pomóż znaleźć drogę chłopca do kotka.





MÓJ KOT



Opisz swojego kota. Jeśli nie masz,
opisz swojego
wymarzonego pupila.

To jest mój kot !



Mój kot ma na imię...

Mój kot je...

**3 czynności, które
lubię robić z moim
kotem**


- 1 _____
- 2 _____
- 3 _____

**3 zabawne historie
z moim kotem**

- 1 _____
- 2 _____
- 3 _____

ZAKODOWANE KOLOROWANIE

IMIĘ: _____




Imię:

MÓJ KOT DROPS.

Przeczytaj tekst w pierwszej ramce. Następnie odpowiedz na pytania znajdujące się poniżej.

Mój kot ma na imię Drops. Jest czarnobiały. Lubi bawić się piłeczkami. Jego ulubionym jedzeniem jest wątróbka.

Kocham mojego kota.



- Jakiego koloru jest mój kot?


rudy

czarno-biały

- Co lubi jeść Drops?

wątróbkę


kurczaka



Drops


Pokoloruj kota zgodnie z opisem.

Drops ma lewe ucho białe, a prawe czarne. Ogon jest czarny z jedną, małą, białą łatką. Jego brzuch wygląda jak krówka, jest czarno-biały.



Kolorowanka

Pokoloruj kota według uznania.





Dopasuj do odpowiednich ramek.

Przeczytaj opisy nad ramkami, wytnij odpowiedniego kota i wklej w prawidłową ramkę.




Duży, pręgowany kot.

Kot w szare i czarne łatki.



Mały, szary kot.

Duży, rudy kot.



Duże i małe kotki.

Wytnij kotki i dopasuj do odpowiednich ramek według ich wielkości.

Duże koty

Małe kotki

