


Chcę samemu !

wychowanie, edukacja, pedagogika
Montessori

Zestaw kart pracy. Pory roku




chcesamemu.online


Imię:.....

Cztery pory roku

Pokoloruj obrazki.




Wiosna



Lato



Jesień



Zima

Imię:.....

P O R Y R O K U

Z rozsypanki liter ułóż nazwę pory roku i zapisz.

m a z i

— — — —



o s w i n a

— — — — —



e j ń s i e

— — — — —



t a o l

— — — —



Imię:.....

Pory roku

Narysuj coś co kojarzy Ci się z daną porą roku.

wiosna

lato

jesień

zima

Imię:.....

Pory roku



Dopasuj rysunki do danej pory roku.

wiosna

lato

jesień

zima



Imię:.....

Pory roku



Napisz, co najbardziej lubisz w każdej porze roku.

Lato

.....

Jesień

.....

Zima

.....

Wiosna

.....

Imię:.....

Pory roku











Ponumeruj odpowiednio obrazki, zaczynając od zimy.



Imię:

Pory roku

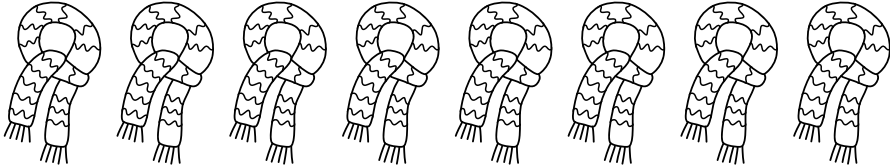

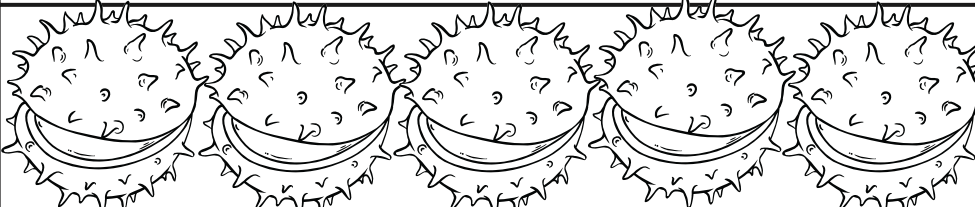





Spójrz na obrazki i zaznacz odpowiedni podpis. Zastanów się, dla jakiej pory roku charakterystyczny jest każdy element.

	<input type="checkbox"/> kasztan <input type="checkbox"/> żołędź		<input type="checkbox"/> sandały <input type="checkbox"/> łyżwy
	<input type="checkbox"/> lizak <input type="checkbox"/> lody		<input type="checkbox"/> czapka <input type="checkbox"/> kapelusz
	<input type="checkbox"/> liść <input type="checkbox"/> trawa		<input type="checkbox"/> latarnia <input type="checkbox"/> parasol
	<input type="checkbox"/> gorąca czekolada <input type="checkbox"/> lemoniada		<input type="checkbox"/> róża <input type="checkbox"/> krokus
	<input type="checkbox"/> basen <input type="checkbox"/> jezioro		<input type="checkbox"/> kwitnące drzewo <input type="checkbox"/> zimowe drzewo

Imię:

Pory roku

Pokoloruj taką ilość elementów jaką wskazuje cyfra po lewej stronie.






7	
2	
4	
6	
8	
3	
5	
1	

Imię:.....

Pory roku

Policz ilość elementów i zapisz ją w odpowiedniej kratce.










Imię:

Pory roku

Dopasuj owoce i warzywa do pór roku.

Lato	Jesień
Zima	Wiosna

Wytnij warzywa i owoce i dopasuje do odpowiedniej pory roku.



Imię:

Pory roku

Co będzie kolejne? Wytnij prawidłowy element i przyklej w odpowiedniej kratce.

