



# **Chcę samemu !**

**wychowanie, edukacja, pedagogika  
Montessori**








**Zestaw kart pracy:  
zbiory**



[chcesamemu.online](http://chcesamemu.online)





# Kolorowe zbiory

Wytnij obrazki poniżej, a następnie posegreguj je według kolorów.






# Kształtne zbiory

Wytnij obrazki poniżej, a następnie posegreguj je według kształtów.





# Małe i duże zbiory

Wytnij obrazki poniżej, a następnie posegreguj je według rozmiarów.



# Własne zbiory

Z poniższych obrazków stwórz zbiory, a następnie nazwij je.






# Pomysłowe zbiory

Wymyśl trzy zbiory, nazwij je , a następnie narysuj przykłady w prostokątach.

Pierwszy zbiór

Drugi zbiór

Trzeci zbiór



nazwa

nazwa

nazwa

# Słowne zbiory

Z poniższych wyrazów stwórz otaczając pętlą i nazwij zbiory.

kosz

zmywarka

piec

kosić

pralka

prać

sprzątać



płyta indukcyjna

lodówka

gotować

# Zbiory pełne słów

Poniżej znajdują się nazwy dwóch zbiorów.  
Napisz jak najwięcej słów pasujących do każdego  
z nich.



rzeczowniki

przymiotniki



# Nazwij zbiory

Poniżej znajdują się dwa zbiory ze słowami. Spróbuj je nazwać.

krokus

róża

fiołek

tulipan

przebiśnięg

jabłoń

lipa

grusza

dąb

kasztanowiec